

إستبدال رأس الدش من مصلحة مياه سيتي ويست

ووتر City West Water

وفروا المال، وفروا الطاقة، وفروا الماء!

تقدّم لكم مصلحة مياه سيتي ويست ووتر الفرصة لكم لإستبدال رأس الدش القديم، برأس مجاني وفعال بالنسبة لتوفير الماء.

لماذا يتوجب علي إستبدال رأس الدش القديم الخاص بي؟

إن رؤوس الدش القديمة تستعمل 20 ليترأ تقريباً من الماء بالدقيقة. أما رؤوس الدش التي تمتاز بفعالية توفير الماء فيستهلك 9 ليترات بالدقيقة. وعن طريق تبديل رأس الدش القديم مجاناً بنوع فعال بتوفير الماء بتصنيف 3 نجوم، تستطيع توفير ما يصل الى 20 ألف ليتر من الماء لكل بيت في السنة، وحوالي 150 دولارأ من فواتير مياهك الساخنة.

ما الذي تحتاج لإحضاره من أجل مبادلة رأس الدش القديم الخاص بك؟

عند الحضور إلى مركز التبديل في مصلحة مياه سيتي ويست ووتر، فأنت تحتاج لإحضار ما يلي:

- رأس الدش القديم الخاص بك
- تعبئة إستمارة خاصة بتبديل رأس الدش القديم (وهي متوافرة من موقعنا على شبكة الإنترنت www.citywestwater.com.au أو من مركز التبديل)
- فاتورة مصلحة مياه سيتي ويست ووتر.

يُرجى الملاحظة أنه يمكن تبديل رأسي دش إثنين كحد أقصى لكل عقار في مناطق سيتي ويست ووتر.

ستجرى عملية تبديل رؤوس الدش القادمة في:


كيفية تركيب رأس الدش الجدي

إتبع الخطوات التالية لتركيب رأس الدش الجديد الذي يمتاز بفعالية توفير الماء. وإذا كان لديك صعوبة بالنسبة لأي خطوة من الخطوات الرجاء الإتصال بعامل الأدوات الصحية (السبّاك).

إنزع ذراع رأس الدش الحالي (أدر الذراع بإتجاه عقارب الساعة) بإستعمال مفتاح ربط وقطعة قماش إن لزم الأمر. ولا تستعمل القوة لأنك قد تحدث ضرراً بالجدار.



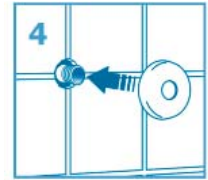
نظّف أسنان مخرج التزوّد بالماء بواسطة قطعة صوف معدني، أو فرشاة صلبة، وجفّف مكانها جيداً.




قم بلفّ شريط تيفلون العازل ست مرّات تقريباً حول مخرج التزوّد بالماء. وأترك فتحة المخرج نظيفة من شريط تيفلون العازل.



ضع السوار المعدني فوق مخرج التزوّد بالماء.



قم بوصل رأس الدش بالذراع. أربط برغي رأس الدش الجديد بمخرج التزوّد بالماء (بإدارته بإتجاه عقارب الساعة). لا تقم بفك البرغي (لأن هذا من شأنه أن ينزع شريط تيفلون العازل). لاتستعمل ذراع الدش من أجل تثبيته بشكل مشدود، بل إستعمل مفتاح الربط وقطعة قماش إن لزم الأمر. ولا تقم بشدّها كثيراً.



مزيد من المعلومات

للمزيد من المعلومات، الرجاء الإتصال بمصلحة مياه سيتي ويست ووتر على الرقم 131 691 أو زيارة الموقع

www.citywestwater.com.au